

Қазақ тілі пәні бойынша бағаларды тәрбиелеу-білім беру процесінің циклограммасы
ЖШС «Иштаев Е.А. «Айгөлек» жеке бөбесжайы»



«Шуақ» ортаның тобы

Бағалардың жасы: 3 жас


Тақырып: «Көктем мезгілі»

Жоспардың құрылу кезеңі: 06.03.2025 ж.

Дәйексөз: Патриотизм – ата-ананды құрметтей білүү... (Б.Момышұлы)

Қазақ тілі бойынша ұйымдастырылған оқу қызметінің қысқаша барысы

	<p>Көктем мезгілі және көктемгі табиғаттағы ерекшеліктер туралы білім беру</p> <p><i>Тілдік деңгейі туралы орна:</i> Көктем мезгілі және көктемгі табиғаттағы ерекшеліктер туралы бір-бірімен күнделікті еркін ойында, дербес әрекеттерде ауызекі сөйлесуге бағуға жұмбақ шешу:</p> <p>Мен қазір сіздерге жұмбақ жасырамын.</p> <p>Мұхият тыңдап алындар.</p> <p>Қар еріп, су көбейіп, сай салаға ағалды!</p> <p>Ағам басы бүршік пашыл, жапырақ ашып, гүл байыпешек толғалды</p> <p>Бағалар, айтындаршы,</p> <p>Бұл қай кезде болады?</p> <p>- Бұл көктем мезгілінде болады. Дұрыс айтасыздар.</p> <p><i>Сөйлеудің дыбыстық мәдениеті:</i> «Қ» дыбысын таныстыру, «Қ» дыбысына байланысты айтылған сөздерді көрнектілігінен түсіндіру.</p> <p>Бұрындарда машықтандыру.</p> <p>Қа – қа – қа құ – құ – құ қу – қу – қу</p> <p>Ақ – ақ – ақ оқ – оқ – оқ ық – ық – ық</p> <p><i>Сөздік қор:</i> Көктем мезгіліне байланысты сөздерді айту және түсіну дағдыларын қалыптастыру. Сөздік қорын дамытуда тақпақ жаттау.</p> <p>Көктемде табиғатта қандай өзгерістер болады?</p> <p>Көктем мезгілінде күн жылынды.</p> <p>Қар еріп, жыландардан су ақты. Туған жерге құстар ұшып келді.</p> <p>- Көктем мезгілінде қандай құстар ұшып келді?</p> <p>Ағаштар бүршік жарып, жапырақ жақты.</p> <p>Жеміс ағаштары гүлдейді</p> <p>Еңгеше, «Көктем» тақпағын жаттап үйренейік</p> <p>Көктем, көктем көктемде</p> <p>Құстар келіп жеткенде,</p> <p>Қуанып бір қаламыз.</p> <p>Әнмен қарсы аламыз</p> <p>Көктем қандай көңілді,</p> <p>Күміс жаңбыр төгділі.</p> <p><i>Тілдің драматикалық құрылымы:</i> Сөздерді байланыстырып, сөз тіркестерін құрастыру. (зат есім және етістік)</p> <p>Суретке қарап сөйлем құрастыралды.</p> <p>Көктем келді.</p>
--	---

	<p>Күн шыкты. Жанбыр жауды. <u>Балаңыздарды сөйлөтү:</u> Көктем мезгілі және табияттагы өрөкшөлүктөр туралы сұракка жауап берүгө, оларды жай сөйлөмдөр мен сипаттап айтып берүгө баулу.</p> <p>Казір жылдын кай мезгілі? - Казір жылдын көктем мезгілі. - Көктем мезгілінің кай айы? Көктем мезгілінің наурыз айы. - Көктем айларын атандар - Көктем айлары: наурыз, сәуір, мамыр <u>Балалардын өз беті мен жұмыстары.</u> Енді маған кыялды пішіндерден көктемде өсетін кызгалдак гүлін құрастырып жапсырайык. Кызгалдак гүлінің үлгі суретін тактага іленеді. «Кызгалдак гүлін құрастыра отырып жапсырамыз».</p> <ol style="list-style-type: none"> 1) сабағын 2) күлтөшесін 3) төменнен жоғарыга қарай жапырағын жапсырамыз. <p>Балалардын жұмыстарын мадақтау. Күтілетін нәтиже: қоршаған ортаға қатысты әртүрлі сұрақтарға жауап береді. Қажетті сөздер мен сөз тіркестерін қолданады. «К» дыбысын айтады. Қысқа тақпақтарды жатқа айтады.</p> <p>Сөздерді байланыстырып сөйлеуде ауызекі сөйлеудің қарапайым түрлерін меңгерту.</p>
<p>Мемлекеттік тілді жүзеге асыру бойынша ұйымдастырылатын мерекелерге дайындық</p>	<p>«Ізгіліктің бір ізі – алғыс» танымдық шараға балаларды дайындау</p>
<p>Баға тұлғасының тіл мәдениетін қалыптастыруға ықпал ету және баланың тілге деген жеке қабілетін дамыту</p>	<p>«Оңдұр» балдарнамасын қолданып жұмыстану</p>
<p>Баға тұлғасының тіл мәдениетін қалыптастыруға ықпал ету және баланың тілге деген қабілетін дамытуда дарынды балалармен жұмыс</p>	<p>Мектеп жасына дейінгі балалардың тілін дамытуға арналған жұмыс жоспарымен жұмыстану.</p>
<p>Мемлекеттік тіл бойынша тәрбиешілер мен ата-аналарға кеңес беру жұмысы және мұғалімнің әдістемелік жұмыстануы</p>	<p>Қазақ тілі мұғалімі: </p>

Қазақ тілі пәні бойынша балаларды тәрбиелеу-білім беру процесінің циклограммасы
ЖШС «Ишпаев Е.А. «Айгөлек» жеке бөбекжайы

«Шуақ» ортаның тобы

Балалардың жасы: 3 жас

Тақырып: Қош келдің, аз Наурыз!

Жоспардың құрылу кезеңі: 13.03.2025 ж.

Дәйексөз: «Патриотизмі жоқ халық жаны жоқ тәңімен тең»

Қазақ тілі бойынша ұйымдастырылған оқу қызметінің қысқаша барысы

Наурыз мерекесі туралы ұғымдарын кеңейту.

Тілдік дамытушы орта: Ортақ тақырыпта әңгімелесу. Өз бетінше кітаптарды қарауға, өтініш, ырзашылдықты білдіруге сыпайы сөйлеу әдебі сақтауға үйретуге Шаттық шеңбері:

Бақша біздің үйіміз

Тату-тәтті жүреміз

Баулап апа-ағамыз

Құстай қанат қағамыз.

Біз тырысып бағамыз.

-Балалар қазір жылдың қай мезгілі?

-Көктем мезгілінде неше ай бар?

-Қазір көктем мезгілінің қай айы?

-Көктемде күн жылыады. Үлкендердің көмегімен ауламызға ағаштар, гүлдер отырғыза бастаймыз. Ағаштардың түптерін қопсытамыз. Дұрыс айтсаындар балалар қазір көктем мезгілін наурыз айы. Наурыз ай асыға күтетін мерекелерінің бірі Сондықтан Наурыз жыл басы –деп аталады. Ендеше Наурыз мерекесі туралы кітаптарда қандай ақпарат бар екен көрейік.

Суретпен жұмыс:

Балалар қараңдаршы адамдар наурыз мерекесін тойлап жатыр. Көптеген ағаш үйлер тігіліп, адамдар ұлттық киімдерін киіп, ұлттық ойындар ойнатылып, қазақ халқының ұлттық тағамдарының бірі наурыз көже пісіріліп жатыр. Балалар білесіңдерме- наурыз көжені жеті түрлі тағамнан жасайды. Наурыз мерекесінде үйге қаншама адамдар келіп наурыз көжеден дәм татса, үй иесіне соншама жақсылық келеді-деген ниетпен адамдар бір-бірін қонаққа шақырады.

Сөйлеудің дыбыстық мәдениеті: «Қ» дыбысын өздігінен дұрыс айтуға баулу.

Сөздерді бұлыңға баулу.
Қас – қыр, қа – шық, қы – жыл, қа – ра – қат, тас – ба – қа.

Ұсақ қол моторикасын дамыту.

Саусақтымыз шаршалады, (қолдарын үстел үстіне қояды)

Демалулықалады. (ары беріқозғайды)

Саусақтардыжазайық, (қолдарынкөтерін, саусақтарыныңжазады)

Бір, екі, үш, демалтыпбіралайық. (саусақтарыныңжазып, қайтаданжұрмады)



<p>Мемлекеттік тілді жүзеге асыру бойынша ұйымдастырылатын мерекелерге дайындық</p> <p>Бағла тұлғасының тіл мәдениетін қалыптастыруға ықпал ету және баланың тілге деген жеке қабілетін дамыту</p> <p>Бағла тұлғасының тіл мәдениетін қалыптастыруға ықпал ету және баланың тілге деген қабілетін дамытуда дарынды балалармен жұмыс</p> <p>Мемлекеттік тіл бойынша тәрбиешілер мен ата-аналарға кеңес беру жұмысы және мұғалімнің әдістемелік жұмыстануы</p>	<p><u>Сөздік қор:</u> Баланың сөздік қорын дамытуда жанылтыпаштар жаттауға баулу. Жаңа жаң, Жағажайда – Камажай, <u>Тілдің грамматикалық құрылымы:</u> Бұйрық райлы етістіктерді жекелей қолдануға баулу (бар, кел, айт)</p> <p>-Бағалар бұл киіз үй. Ол ұлттық ою-өрнектермен безендірілген. Бұл қазақ халқының ою-өрнегі. Киіз үйдің керемесі, уықтары, ортасында шанырағы болады. Оның ішін жылы болу үшін, әлемі текеметтер мен безендіреді. Керемесіне қазақ халқының ұлттық киімдері мен ұлттық аспаптарын іліп қоюды. Бәріміз бірге керемесіне, шанырақ деп қайталайық.</p> <p>- Алан киіз үйді алып кел.</p> <p>- Айнамақоз, ұлттық ою-өрнектер атын айт.</p> <p><u>Байлауықтарың сөйлер:</u> Шатын шығармалардың мазмұны бойынша алдымен сұрақтарға жауап беруге, кейіннен өздігінен қайталап айтуға баулу.</p> <p>Наурызайында көптеген мерекелер болады. Бірінші наурыз-алғысайтүкүні. Ол күні біз халқымыз бағарына алғысайтамыз. Сегізінші наурыз-халықаралық қайып-қызыл мерекесі, аналардың мейрамы. - Ол мерекені біз атап өттік пе. Бағалар педагогті мұқият тыңдайды.</p> <p>- Қандай әндер айттыңдар? - Кімге арналған тақпақтар айттыңдар? - Ия дұрыс айтасындар аналарға арналған тақпақтар айттық.</p> <p>Солан соң ұлыстың ұлына наурыз мерекесі болады. Наурыз мерекесін де адамдар бір-біріне жақсылықтарын білдіреді. Бір-біріне сұлы сон болсын, ақ мол болсын деген тілектер айтады. Күттің негізі: Өзіне айтылған сөздерді ынта қойып тыңдайды, кітаптардағы суреттерді өз бетінше, басқа балалармен бірге қарастырады. Көрген суреттері бойынша өз ойын айтады. Сөйлегенде бұйрық райлы етістіктерді жеке қолданады. Жанылтыпаштарды жаттайды.</p> <p>Сөздерді байланыстырып сөйлеуде ауызекі сөйлеудің қарапайым түрлерін меңгерту.</p>
	<p>«Бірге еңбектенеміз» ересектердің еңбегімен таныстыру</p>
	<p>«Данабалар» республикалық ғылыми-ақпараттық журналына (әдістемелік материалдары) пайдалану.</p>
	<p>Ата-аналарға кеңес: «Бағла тілін дамыту әдістемесі»</p>
	<p>Қазақ тілі мұғалімі: <i>Касп</i></p>

Қазақ тілі пәні бойынша бағаларды тәрбиелеу-білім беру процесінің циклограммасы
ЖШС «Иштаев Е.А. «Айгөлек» жеке бөбекжайы

«Шуақ» ортаның тобы

Балалардың жасы: 3 жас

Тақырып: «Өнер көзі - халықта»

Жоспардың құрылу кезеңі: 20.03.2025 ж.

Дәйексөз: «Тәуелсіздік – тәтті сөз ғана емес, ұлттық жауапкершілік»

Қазақ тілі бойынша ұйымдастырылған оқу қызметінің қысқаша барысы

Балаларды қазақтың халық өнерімен таныстыру. Жана сөздерді жаттату.

Тіптік дамытушы орта: лербес әрекеттерде ауызекісөйлеуге, ортақ тақырыпта әңгімелесуге баулу.

Шаттық шеңбері:

Біз бағдырған тең басқан,

Дос құшағын кен ашқан.

Тыныш болсын Отаным

Аман болсын достарым.

Сөйлеудің дыбыстық мәдениеті: «Қ» дыбысын өздігінен дұрыс және көрнекіліксіз айтуға жаттықтыру.

Сөздік қор: Балаларды қазақтың халық өнері туралы айту және түсіну дағдыларын қалыптастыру.

Балалар, бізге қонақ келіп отыр, бұл Айсұлу атты қуыршақ. Қуыршақтың үстіндегі киіміне назар аударайықшы. Киімдерімен таныстырып атап өтеді.

-Менің соныманан қайталап айтамыз танысамыз. Сәукеле, қамзол, көйлек, ою-өрнектер.

-Айсұлудың киімдері өте әдемі екен.

-Неге әдемі екенің білесіңдер ме?

-Өйткені Айсұлудың киімі ою-өрнектермен безендірілген. Ою-өрнектер киімдерге ерекше әдемілік, сәндік береді.

- Сонымен оюлар, не үшін керек екен балалар? Қуыршаққа назар аударып, үстіндегі киімінің ою-өрнектерін көреді. Балалар киімдерін атап өтеді. Әдемілік үшін. Сонымен қатар осы ою-өрнектер арқалы, біз бұл киімдер Қазақ халықының ұлттық киімі екенін біле аламыз. Айсұлу бізге бос қол келмейті.


Тәрбиі еркіндігінің қалыптасуы: Жуан және жіңішке түбір сөздерді ажыратуға, оларды көпше түрде қолдануға үйрету.

Түйе-табан, сөздің түбірі - ТҮЙЕ, көпше түрде түйетабандар.

Байланыстырғыш сөйлеу: тақырыпқа байланысты әңгімелесе білуге баулу.

Айсұлу біз үшін керемет, әдемі суреттерді әкеліпті. Бірақ ең алдымен мен сендерге жұмбақ жасыраймын. Ал сендер маған жұмбақтың шешімін айту керексіңдер. Тәрбиеші жұмбақтарын жасыра бастайды: Жұмбақтар

Киелі бір жануар

	<p>Үстінде екі тауы бар (түйе) -Дұрыс, (Слайдты көрсетеді) мына ою «түйетабан»- деп аталады. Түйетабан оюы түйенің басқан ізіндегі қос табанына ұқсағасын осындай атқа не болды. Сондай ақ «Өркеш» деген ою -өрінегі де бар. -Ал «өркеш»- деп біз түйенің арқасындағы таушығын айтамыз. Келесі жұмбақ тыңдаймыз. Кішкентай ғана бойы бар Аударып киген тоны бар (қой) -Дұрыс, мына сурет не нәрсеге ұқсайды? -Қошқардың мүйізіне ұқсайды. Бұл ою «қошқармүйіз»- деп аталады. «Қошқармүйіз» өте көне ою болып табылады. Күтілетін нәтиже: Сұрақтарға жауап береді.Дұрыс сөйлеу қарқынына ие,сөз тіркестерінің мәнін түсінеді, оларды өз бетінше құрайды.</p>
<p>Мемлекеттік тілді жүзеге асыру бойынша ұйымдастырылатын мерекелерге дайындық</p>	<p>Сөздерді байланыстырып сөйлеуге ауызекі сөйлеудің қарапайым түрлерін меңгерту.</p>
<p>Бала тұлғасының тіл мәдениетін қалыптастыруға ықпал ету және баланың тілге деген жеке қабілетін дамыту</p>	<p>Наурыз мерекесіне арналған шаралар: Наурыз – күт-береке бастауы!» Бауырсақ-рату «Ұлыстың Ұлы күні – Наурыз!» Ата-баба дәстүрі – ұрпаққа өнеге! «Данабадала»республикалықылымы-ақпараттықжурналының(әдістемелікмагистериялар)пайдалану.</p>
<p>Бала тұлғасының тіл мәдениетін қалыптастыруға ықпал ету және баланың тілге деген қабілетін дамытуға дарынды балалармен жұмыс</p>	<p>Мектеп жасына дейінгі балалардың тілін дамытуға арналған жұмыс жоспарымен жұмыстану.</p>
<p>Мемлекеттік тіл бойынша тәжірибешілер мен ата-аналарға кеңес беру жұмысы және мұғалімнің әдістемелік жұмыстануы</p>	<p>Қазақ тілі мұғалімі: </p>

Қазақ тілі пәні бойынша бағаларды тәрбиелеу-білім беру процесінің пиктограммасы
ЖІПС «Ишпаев Е.А. «Айгөлек» жеке бөбекжайы



«Шуақ» ортантағы тобы


Бағалардың жасы: 3 жас

Тақырып: «Мен санай білемін»

Жоспардың құрылу кезеңі: 27.03.2025 ж.

Дәйексөз: «Ар-намыс қана тәуелсіздікке тірек бола алады»

<p>Қазақ тілі бойынша ұйымдастырылған оқу қызметінің қысқаша барысы</p>	<p>Бағаларға санауды үйрету және сандармен таныстыру. <i>Тілдік дамытушы сұрақ</i>: бір-бірімен күнделікті еркін ойында бағаларға санамақтар үйрету. <i>Сөйлеудің дыбыстық мәдениеті</i>: тақтарыптық сөздерді әлбебі тілдігі норманы сақтай отырып айтуға жаттықтыру «ә», «у» дыбыстарының артыққушылығын, дұрыс айтуын нақтылау және бекіту. <i>Сөздік қор</i>: 1,2,3,4,5 сандарық санауды, сандардың атауларын үйрету. <i>Тілдің грамматикалық құрылымы</i>: өз бетімен жай сөйлем құрастыруға, сұрақтарға жауап беруде Жаттығу жасап «Кел, санайың!» ойыпшықтарды санайды, керек санмен белгілейді. <i>Бағаланыстырудың сөйлеу</i>: ойыпшықтар мен суреттерді қарастыра отырып санап беруге дағдыландыру. ір-ір-ір-мынау сан-1, кі-кі-кі-мынау сан -2. Тыңдайды, бірге және жеке қайталайды. Сөйлем құрастыру: -Суретте екі алмұрт. -Суретте бір алма. Сергіту сәті: 1,2,3.Ал, қанекей ұш. «Көңілді өсең» ойыны Санамақ жаттау. Д.Б.Дросенова «Саусақ санау» Бас баруатым – алма, Жесен саған пайдамын! Сұқ саусағым – өрік, берер саған көрікі! Ортан саусақ – шенемін.</p> <p>Күтілетін нәтиже: санауды үйренсіз және сандармен танысады. Өз бетімен жай сөйлем құрастыруға, сұрақтарға жауап беруге тырысады. 1-5 ке дейін санайды.</p> <p>Сын өсімдерді пайдалануға үйрету: (үлкен қызыл автобус, кішкене жеңіл көлік, қара тікұшақ, үлкен әлемі ұшақ)</p> <p>«Кел, санайық санамақ!» санамақ жаттау</p>
<p>Мемлекеттік тілді жүзеге асыру бойынша ұйымдастырылатын мерекелерге дайындық</p>	<p>«Өмірге салауатты қара» тақыр</p>
<p>Баға тұлғасының тіл мәдениетін қалыптастыруға ықпал ету және бағаның тілге деген жеке қабілетін дамыту</p>	<p>Баға тұлғасының тіл мәдениетін қалыптастыруға ықпал ету және бағаның тілге деген қабілетін дамытуда дарынды бағалармен жұмыс</p>

Мемлекеттік тіл бойынша тәрбиешілер мен ата-аналарға кеңес беру жұмысы және мұғалімнің әдістемелік жұмыстануы	ыпқа байланысты өлеңдерді мәнерлеп оқуға үйрету. Мобильді кітапхананы қолдануға ата-аналарға кеңес беру. Қазақ тілі мұғалімі: 
---	---

20

Қазақ тілі пәні бойынша бағаларды тәрбиелеу-білім беру процесінің пиктограммасы
ЖШС «Иштігев Е.А. «Айгөлек» жеке бөбекжайы

«Шуақ» ортаның тобы

Бағалардың жасы: 3 жас

Тақырып: «Тағамдар»

Жоспардың құрылу кезеңі: 03.04.2025

Қазақ тілі бойынша ұйымдастырылған оқу қызметінің қысқаша барысы

	<p>Тағам атауларымен таныстыру. Тағам атаулары ментаныстыра отырып, пайласын айту.</p> <ul style="list-style-type: none">- Сәлеметсіңдер ме, балалар?- Амандасудың түрлерін қайталаймыз.- Сәлем! Сәлеметсің бе! Сәлеметсіз бе! Сәлеметсіздер ме!- Қайырлы таң! Қайырлы күн! Қайырлы кеш! Кеш жарық! Кош келдің!- Сау бол! Сау болыңдар! Сау болыңыз! Сау болыңыздар! Кош бол! Аман бол!- Балалар қандай сөздерді қайталадық?- Адамдар қалай сәлемдесу керек?- Күліп амандасу керек!Дұрыс, адамдар күлгенде, бір-біріне күлкі, қуаныш сыйлайды!Кел, балалар, күлейік! (Шаттық шеңбер құралды)Кел, балалар, күлейік!Күлкіменен түлейік!Қабак шытқан не керек,Күліп өмір сүрейік!<u>Тілдік деңгейіміз артады</u>: өз бетінше кітаптарды қарауға, сыпайы сөйлеу әдебін сақтауға баулуСуретпен жұмыс.Әр маманның істейтін жұмысын сурет арқылы көрсету, әңгімелеу.- жер жыртады.- етінді жинайды.- бидайды тасиды.- ұн тартады.- нан пісіреді.<u>Сөйлеудің дыбыстық мәдениеті</u>: «Ұ» дыбысының дұрыс айтылуын нақтылау, бекіту.Дыбыстық жаттығу:- Балалар мыналар қандай әріптер?- Қазақ тіліне тән әріптер.- Қазақ тіліне тән әріптерді қалай айту керек?- Дұрыс айту керек.- Дұрыс айтылуын қайталайық!
--	--

	<p>-Лиза, тақтаға шығып дыбыстық жаттығу жүргізі.</p> <p>Тапсырма: « Артық сөз»</p> <p>Ә - ТӘТТІ;</p> <p>Ө - ӨТЕ;</p> <p>Ұ - ҰН;</p> <p>Ү - ҮЛЖЕН</p> <p><i>Сөздік қор:</i> Тағамдар туралы беленді жаттап мәнерлі айтулды, тыңдап түсіне білуге үйрету.</p> <p>Сергіту сәті.</p> <p>Нан кикымын иашпандар!</p> <p>Жерде жатса, баспандар!</p> <p>Теріп алып қастерлеп,</p> <p>Торғайларға тастандар!</p> <p><i>Тілдің грамматикалық құрылымы:</i> Жуан және жіңішке сөздерді ажыратып, көпше түрде қолдануға үйрету.</p> <p>«Мен, Сен, Ол.» қимылды ойыны</p> <p><i>Байандыстардың сөйлеу:</i> «Егінші мен қасқыр» ертегісін әңгімелей білуге баулу.</p> <p>Нан дастарқанға қалай келеді? деген сұраққа жауап беру үшін бізге ертегі көмектеседі.</p> <p>Осы кезде экранда суреттер ертегімен бірге көрсетіліп жатады. Тракторшының жер жырттып жатқаны, бидай тұқымын сеуіп жатқаны. Диканшының суарып жатқаны. Комбайншының піскен егінді жинағаны. Жүргізушінің бидайды дйрменге тасып жатқаны. Дйрменшінің ұн тартып жатқаны. Ұнды нан зауытына апарып жатқаны. Наубайшының ұннан нан пісіріп жатқаны. Нан дүкенге түсіп жатқаны. Сатушы нанды халыққа сатып жатқаны.</p> <p>Күтілетін нәтиже: Тақпақтарды мәнерлеп жатқа айтады, кітаптағы суреттерді жай сөйлеммен сипаттайды.</p>
Мемлекеттік тілді жүзеге асыру бойынша ұйымдастырылатын мерекелерге дайындық	Сөздерді байланыстырып сөйлеуге ауызекі сөйлеудің қарапайым түрлерін меңгерту.
Баға тұлғасының тіл мәдениетін қалыптастыруға мақсатты және баланың тілге деген жеке қабілетін дамыту	«Баға ұлттық тәлім-тәрбиенің бастауы» жарысқа бағалармен жеке жұмыс
Баға тұлғасының тіл мәдениетін қалыптастыруға мақсатты және баланың тілге деген қабілетін дамыту да дарынды балалармен жұмыс	«Данабалға» республикалықтылыми-ақпараттықжурналына(әдістемеліқматериалдары)лайықтану.
Мемлекеттік тіл бойынша тәрбиешілер мен ата-аналарға кеңес беру жұмысы және мұғалімнің әдістемелік жұмыстануы	Ата-аналармен әңгімелесу.
	Қазақ тілі мұғалімі: 