

Қазақ тілі пәні бойынша бағаларды тәрбиелеу-білім беру процесінің циклограммасы  
ЖШС «Иштаев Е.А. «Айгөлек» жеке бөбекжайы

«Гүл» ересек тобы


Бағалардың жасы: 4 жас

Тақырып: «Аялтайық Гүлдерді»

Жоспардың құрылу кезеңі: 27.03.2025 ж.

Дәйексөз: «Ар-намыс қана тәуелсіздікке тірек бола алады»

<p>Қазақ тілі бойынша ұйымдастырылған оқу қызметінің қысқаша барысы</p>	<p>Бағаларға Гүлдерді, олардың түрлерін таныстыру. «Үйжәнедала Гүлдерін көрсетіп» атауларын үйрету.</p> <p>Қуанымын менде, Қуанысын сенде, Қуаныптық достар Келді қонақ бізге.</p> <p><u>Тілдік дамытушы орын:</u> тақырып бойынша бірлескен эрекеттер туралы кейірге үйрету.</p> <p>Ал енді бағалар мен сендерге бір шумак өлең оқып беремін. Олең не туралы айтылғанын мұхияттыңдандар.</p> <p>Гүлдер, гүлдер көшпелілер Не деген бұл шоқ гүлдер, Түрлі түске боялған Исі жұпар аңқыған. -Қане, бағалар бірді-бізестіліп жатқан сияқты, тыңдайықшы. Су сылдырап, күстарсайрап, бақтың ішінен гүлашығылған сияқты. Бақтың ішінен барып, біздің көктемде шығатын ағаш қылу імі жандай гүлкен? Оны ментанғысайықшы.</p> <p>«Гүлбейнесіндігіміз» экраннан көрінеді.</p> <p><u>Сөйлеудің дыбыстық мәдениеті:</u> фонематикалық естуді дамыту жаттығулары</p> <p><b>«Естігенде шапалақтама» Мәқсаты:</b> Дыбыстардың арасынан берілген дыбысты ажырата білуге үйрету, фонематикалық есту қабілетін дамыту. <b>Ойын барысы:</b> Берілген дыбысты естігенде шапалақпен белгілеу. Мұғалім ең алды жеке дыбыстарды айтады, сосын бұғындардың арасынан берілген дыбысты белгілейді. Үйренгеннен кейін дыбыстарды сөздердің арасынан, сөз тіркестердің, сөйлемнің арасынан естіп шапалақпен білгілеу.</p> <p><u>Сөздік жер:</u> Гүлдердің атауларын айту және түсіну дағдыларын қалыптастыру.</p> <p>-Ал бағалар мен сендерді мына гүлдермен таныстырып өтейін, бұл гүлдер бөлме гүлдері деп аталады. Бұл гүлдер ауамызды тазартады, бізге әдемілік үшін керек.</p> <p><u>Дала гүлдері:</u> Қызғалдақ, бак-бак, бәйшешек, роза гүл.</p> <p>-Бұл гүлдер аналарымызға сыйлау үшін керек, исеуу үшін керек.</p> <p><u>Тілдің грамматикалық құрылымы:</u> тақырыпқа байланысты сөздерді айтқанда, сөйлем құрап айтқанда грамматикалық тұлғаларды дұрыс сақтап сөйлей білуге үйрету.</p> <p><u>«Гүлді түсіне қарай жинау» ойыну.</u></p> <p>Ойын шарты: менің үстімдегі алжапқыштың қалтасында мен қай түсті атасам жерде шашылып</p>
-------------------------------------------------------------------------	------------------------------------------------------------------------------------------------------------------------------------------------------------------------------------------------------------------------------------------------------------------------------------------------------------------------------------------------------------------------------------------------------------------------------------------------------------------------------------------------------------------------------------------------------------------------------------------------------------------------------------------------------------------------------------------------------------------------------------------------------------------------------------------------------------------------------------------------------------------------------------------------------------------------------------------------------------------------------------------------------------------------------------------------------------------------------------------------------------------------------------------------------------------------------------------------------------------------------------------------------------------------------------------------------------------------------------------------------------------------------------------------------------------------------------------------------------------------------------------------------------------------------------------------------------------------------------------------------------------------------------------------------------------------------------------------------------------------------------------------------------------------------------------------------------------------------------------------------------------------------------------------------------------------------------------------------------------------------------------------------------------------------------------------

	<p>жатқан тұлдердің ішінен сол түсті тауып көрсетілген түске әкеліп саласындар , біз түстерді ажырата біледі екенбіз бабалар.</p> <p><i>Байаныстырып сөйлеу:</i> алдын-ала үйретілген сөйлеу үлгілерін есте сақтап, әңгімелесе білуге баулу.</p> <p>Бабалар бүгінгі ұйымдастырылған оқу қызметінде не туралы өттік?</p> <p>-Бабалар «Тұлдер» туралы.</p> <p>-Бабаларқандай тұлдер ұнады? (қызғалтақ, бәйшешек, бақбақтұл) ненің дауысын естіп тұрсындар? (салдыраған судың, құстың сайрағандауысын естіп тұрмыз)</p> <p>-Сендерге ұнады ма? (Иә)</p> <p>Күтілетін нәтиже: Әңгімелесушінің сөзін бөлмей, кезекпен сөйлейді. Өз ойын жай және жайылма сөйлеммен жеткізеді. Түрлі әрекеттерде өзін әрекетін дәлелдейді.</p>
<p>Мемлекеттік тілді жүзеге асыру бойынша ұйымдастырылатын мерекелерге дайындық</p>	<p>«Ойлантп, қандай дыбыс»</p> <p>Бұл ойынның мақсаты: Дыбыстарды дұрыс, анық айтуға жаттықтыру.</p> <p>Мына суреттерге кара, олардың аттары қандай дыбыстан басталады?</p> <p>«қоян, қасқыр, қолғап, қарға» т.с.с.</p>
<p>Бала тұлғасының тіл мәдениетін қалыптастыруға ықпал ету және баланың тілге деген қабілетін дамытуда дарынды балалармен жұмыс</p>	<p>«Дана бала» республикалық ғылыми-ақпараттық журналына (әдістемелік материалдарды) пайдалану.</p>
<p>Мемлекеттік тіл бойынша тәрбиешілер мен ата-аналарға кеңес беру жұмысы және мұғалімнің әдістемелік жұмыстануы</p>	<p>Ата-аналармен әңгімелесу.</p> <p>Қазақ тілі мұғалімі: </p>

Казак тілі пәні бойынша балаларды тәрбиелеу-білім беру процесінің циклограммасы  
ЖШС «Иштаев Е.А. «Айгөлек» жеке бөбекжайы

«Гүл» ересек тобы


Балалардың жасы: 4 жас

Тақырып: «Ас атасы-нан»

Жоспардың құрылу кезеңі: 03.04.2025 ж.

Дәйексөз: «Көп енбек еткенге бақыт басын нейді»  
Казак тілі бойынша ұйымдастырылған  
оқу қызметінің ымықаша барысы

Балаларды нан, нан өнімдерінің атауларымен таныстыру, атауларды жаттату.
Сәг өметсіздерме, балалар!
✓ Балалар кәзір жылдың қай мезгілі?
✓ Жылдың неше мезгілі бар?
✓ Қазе атап шығайық.
✓ Дағала ауа-райы қалай?
<u>Тидік дамытушы олма:</u> айналасындағы өзін қоршаған орта, сыпай сөздерді үйрету, оларды өмірде қолдана білуге баулу да ауызекі сөйлесуге үйрету
Балалар көңіл күйлерін қапай?
✓ Олай болса көңілің болғанда не істейсіңдер?
✓ Ренжігенде?
✓ Қорыққанда?
✓ Таңқалғанда?
✓ Қуанғанда?
✓ Ендеше бір-бірімізге жылы лебізімізді білдізейік.
Күніміз жарқын болсын, Аспанымыз ашық болсын. Күніміз сәтті болсын, Деніміз сау болсын.
Балалармына суреттеннені көрігіттурмыз? Бала тәркегемдебдіп практиктерді жыртып, оны тырмапап, жерге мынадай бойдайды: нисебеді. (Балаларға бойдайды көрсету)
• Екінші суреттеннені көрігіттырысыңдар?
• Егінді орып жүрген комбайн, олайдай орып, таза ртып, көлкікесалып берсіді.
• Үшінші суреттеннені көрігіттырымыз. Дирменнен балалар ұнтапты шығарады. (Ұнды көрсету)
• Төртінші суреттеннені байқап отырысыңдар?
• Ұянына ұябайқана аарту ртіліан, қарлісіріп шығарады, оны дүкендерге балабақшаларға жіберсіді. (Дүкенсөресіндігін аңдарды сурет арқылы көрсету)
Міне балалар біздің бүгінгіс-эрекетіміз ас атасынан туралы болмақ. Балалар біздің дастарханымызға ана-нона келмейді екен, міне жоғарыда айтып келді. Үл

<p>Мемлекеттік тілі жүзеге асыру бойынша ұйымдастырылатын мерекелерге дайындық</p>	<p>көненбекпен келді екен. (Жоғарыдағы суреттерді жікеліп қайта ала түсіндіру)</p> <ul style="list-style-type: none"> <li>Алеңдер күнделікті жеті жүргеннен дыбыз қайталамаңыз?</li> <li>Аспазшының нана шытыту, қалып қасалу, пешке пісіруін видео арқылы көрсету) (Аспазшының нана шытыту, қалып қасалу, пешке пісіруін видео арқылы көрсету)</li> <li><i>Сөйлеудің дыбыстық мәдениеті.</i> дауыс апаратын, сөйлеуде тыныс ала білуді дамыту.</li> <li><i>Сөздік мұра:</i> «Бір үзім нан» ертегісінің мазмұнын дұрыс қабылдауға, өз ойын білдіруге баулу.</li> <li>Ертегіні әңгімелеп түсіндіру.</li> <li><i>Тілдің грамматикалық құрылымы:</i> есім сөздермен қолданылатын «емес» шыңуын қолдана білуге үйрету.</li> <li>Ертегілердің қызықты үзінділерін қайталап айтуға үйрену.</li> <li><i>Байланыстырылған сөйлеу:</i> өзінің тәжірибесіне сүйене отырып, «Бір үзім нан» ертегісін әңгімелеу.</li> <li>Күтілетін нәтиже: Өзі мен құрдастарының жауабындағы қателіктерді және жауаптың дұрыстығын ажыраты алады. өзінің тәжірибесіне сүйене отырып әңгіме құрастырады.</li> </ul>
<p>Баға тұлғасының тіл мәдениетін қалыптастыруға ықпал ету және: бағаның тілге деген жеке көбілетін дамыту</p>	<p>«Ойлантал, қандай дыбыс» Бұл ойынның мақсаты: Дыбыстарды дұрыс, анық айтуға жаттықтыру. Мына суреттерге кiра, олардың аттары қандай дыбыстан басталады? «қоян, қасқыр, қолғап, қарға» т.с.с.</p> <p>«Еңбегі адал жас ер» еңбек туралы мақал-мәтел жаттату.</p>
<p>Баға тұлғасының тіл мәдениетін қалыптастыруға ықпал ету және: бағаның тілге деген көбілетін дамытуда дарынды бағалармен жұмыс</p>	<p>Ата-аналармен әңгімелесу.</p>
<p>Мемлекеттік тіл бойынша тәрбиешілер мен ата-аналарға кеңес беру жұмысы және мұғалімнің әдістемелік жұмыстануы</p>	<p>Қазақ тілі мұғалімі: </p>

**Қазақ тілі пәні бойынша бағаларды тәрбиелеу-білім беру процесінің инклюграммасы**  
**ЖШС «Иштаев Е.А. «Айгөлек» жеке бөбекжайы»**

«Гүл» ересек тобы


Бағалардың жасы: 4 жас

Тақырып: «Жәндіктер мен қосмекенділер әлемі»

Жоспардың құрылу кезеңі: 10.04.2025 ж.

Дәйексөз: «Еңбәк – Қуаныш, жалқаулық-айырылмас азат» Абай

Қазақ тілі бойынша ұйымдастырылған оқу қалыптанып келе жатқан барысы

Қазақ тілі бойынша ұйымдастырылған оқу қалыптанып келе жатқан барысы	<p>Бағаларды жәндіктердің атауларымен таныстыру. Сөздік қорларын молайту.</p> <p><i>Тілік дамытушы ақта.</i> Жәндіктер мен қосмекенділер әлемі туралы ақпараттарды алуға бойымдеу. Бүгін біздер жәндіктермен танысамыз.</p> <p>- Қандай жәндіктерді білесіңдер? (Снайп арқалы жәндіктерді көрсетеді.)</p> <p>Ушатын жәндіктер, ұшыпайтын жәндіктер, бауырымен жорыпайтын жәндіктер, сулы жерде өмір сүретін жәндіктер, күрпек жерде өмір сүретін жәндіктер шаяқты жәндіктер, шақпайтын жәндіктер адамдарға пайдалы тиімді жәндіктер болып бөлінеді.</p> <p><i>Сөйлеуді дамыстық мақсатты.</i> тыныс алу жетілдірулерін жасауға үйрету.</p> <p>«Өз тыныс алдым тыңдаймын»</p> <p><i>Сөздік қор.</i> ересектермен және бағалармен сұрақ қарым-қатынас жасау дағдыларын қалыптастыру. Ы. Айтқынсарын «Өрмекші, құмырсқа, қарлығаш» әңгімесін айтуға баулу. Кітаппен жұмыс</p> <p>Серітту жаттығуы:</p> <p>Қарлығаш бөлі ұшайық, Торғай болып қонайық, Өрмекші бол секіріп, Орнымызға сонайық.</p> <p><i>Тілді дамытқыш күнделікті.</i> Сөздерді жеткен қолдана білуге үйрету.</p> <p>Өрмекші-әңгірлі, құмырсқа-сібеқор, қарлығаш-қайырықшы.</p> <p><i>Байаныстыру</i> <i>Бұл сөйлеу.</i> Ұлықострациялар бойынша қайталау және ойларын айтуға баулу</p> <p>«Өрмекші, құмырсқа, қарлығаш» мультфильмін көру.</p> <p>«Мамандықтар марафоны» тәрбиеленушілердің ортаңғы мамандыққа деген қызығушылығын арттыру.</p>
Мемлекеттік тілді жүзеге асыру бойынша ұйымдастырылатын мерекелерге дайындық	Үйренген төл дыбыстарды қайталау, асықтау.
Бағалардың тіл мәдениетін қалыптастыруға ықпал ету және белгилі тілге деген жеке қабілетін дамыту	«Дана бағал» республикалық ғылыми-ақпараттық журналына (едістемелік мәтіндері қолданылды) пайдалану.
Бағалардың тіл мәдениетін қалыптастыруға ықпал ету және белгилі тілге деген жеке қабілетін дамыту	Ата-аналармен әңгімелесу.
Мемлекеттік тіл бойынша тәрбиеленушілер мен ата-аналарға кеңес беру жұмысы және мұғалімнің әдістемелік жұмысы	Қазақ тілі мұғалімі: 

**Қазірк тілі пәні бойынша бағаларды тәрбиелеу-білім беру процесінің циклограммасы**  
**ЖШС «Иштаев Е.А. «Айгөлек» жеке бөбекжайы**

«Гүл» ересек тобы


Бағалардың жасы: 4 жас

Тақырып: «Еңбек бәрін жеңбек»

Жоспардың күрделі кезеңі: 17.04.2025 ж.

Дәйексөз: «Болшағы зор мамандықтар жоқ, тек болшағы зор мамандар бар»


Қазақ тілі бойынша ұйымдастырылған оқу қалыптасуының қысқаша барысы

<p>Мемлекеттік тілді жүзеге асыру бойынша ұйымдастырылатын мерекелерге дайындық</p> <p>Бағалардың қабілетін дамыту</p> <p>Мемлекеттік тілді жүзеге асыру бойынша ұйымдастырылатын мерекелерге дайындық</p>	<p>Бағаларды еңбекке баулу кезіндегі іс-қимылдарын айта білуге үйрету. Сөздік қорларын байыту.</p> <p><i>Тілдік дамуы үшін оқу:</i> Еңбек туралы ақпараттарды алуға мүмкіндік беру.</p> <p>Жаңа тақырып үйренеміз.</p> <p>К.Мырза Әлі «Балға» тыңдау.</p> <p>Дипломатті суреттерге қарап, тақырыпқа байланысты сөздерді үйрету, сурет бойынша әңгімелесу.</p> <p><i>Сөйлеудің динамикалық мәдени тіл фонематикалық естулі, анық және қалыпты қарқынмен сөйлеуі</i> білуге дамыту</p> <p>-та-та-та-ме-де бар балға.</p> <p>-ла-ла-ла-ме-і-еңбек сүйгіш балға</p> <p><i>Сөздік қор:</i> Еңбек туралы сөздерді түсіну және атау дағдыларын қалыптастыру. Еңбек туралы тақпақ жазу.</p> <p>«Біз еңбек сүйгіш балғамыз»</p> <p>Қолға сыпырғыш аламыз.</p> <p>Аулашы тізартып, сыпырамыз.</p> <p>Аулашы ағайдым.</p> <p>Комекшісі бұламыз.</p> <p><i>Тілдің грамматикалық құрылымы:</i> Үлгі бойынша жай және жай-ық сөйлемдер құрай білуге үйрету.</p> <p>Жаттығу: «Жауап бер» суретіне не бар?»</p> <p>-Суретте не бар?</p> <p>-Балға мен аяқ не үшін керек?</p> <p>-Тырауыш не үшін керек?</p> <p><i>Бойлағыстырып сөйлеу:</i> Бір-біріне неге, не үшін деген зерттеу сипатындағы сұрақтарды қоюға баулу.</p> <p>Диалогалық сұрақ: «Кімге не керек?»</p> <p>Сюжеттік рөлдік ойындар ойнау арқылы бағаларға мамандық туралы ақпараттарды берілуі.</p>
<p>Мемлекеттік тілді жүзеге асыру бойынша ұйымдастырылатын мерекелерге дайындық</p> <p>Бағалардың қабілетін дамыту</p> <p>Мемлекеттік тілді жүзеге асыру бойынша ұйымдастырылатын мерекелерге дайындық</p>	<p><b>Кім тегі табылды?</b></p> <p>Бұл ойынның мақсаты: Естіген сөзді қазақ тілі дыбыстары бар жотын ақпарту (а, і, ү, ұ, ж, е, ә, ы).</p> <p>Мен дыбыстарды айттып тұрамын, егер сөзді қазақ тіліне тән дыбыстар естілсе, алақаныңды сәк:</p> <p>О-Ұ-Ү-Ә-Ү-У-О-Ү</p>
<p>Мемлекеттік тілді жүзеге асыру бойынша ұйымдастырылатын мерекелерге дайындық</p> <p>Бағалардың қабілетін дамыту</p> <p>Мемлекеттік тілді жүзеге асыру бойынша ұйымдастырылатын мерекелерге дайындық</p>	<p><b>«Мектепке тейіні тәрбие мен оқыту үшін үлгілік» бағдарламасына нұсқаулы»</b> пайдалану.</p>
<p>Мемлекеттік тілді жүзеге асыру бойынша ұйымдастырылатын мерекелерге дайындық</p> <p>Бағалардың қабілетін дамыту</p> <p>Мемлекеттік тілді жүзеге асыру бойынша ұйымдастырылатын мерекелерге дайындық</p>	<p>Әдістемелік кітаптарға шолу жасау</p> <p>Қазақ тілі мұғалімі: </p>


**Қазақ тілі пәні бойынша бағаларды тәрбиелеу-білім беру процесінің циклограммасы**  
**ЖШС «Иштаев Е.А. «Ангөлек» жеке бөбекжайы**

«Тұл» ересек тобы  
 Бағалардың жасы: 4 жас  
 Тақырып: Достық біздің тірегіміз»  
 Жоспардың құрылу кезеңі: 24.04.2025 ж.  
 Дәйексөз: «Білісті білім жинап кәсіп етер, білімнің дәмін татып есіп өнер»  
 Қазақ тілі бойынша ұйымдастырылған оқу қызметінің қысқаша барысы

<p>Мемлекеттік тілді жүзеге асыру бойынша ұйымдастырылатын мерекелерге дайындық</p> <p>Баға тұлғасының тіл мәдениетін қалыптастыруға ықпал ету және баланың тілге</p>	<p>Отанымыздың көп ұлттылығын, ұлттар достығы туралы әңгімелеу.                  Достықтан ұлы мейрамы                  Тоғысар сенде жандардың ізгі ойлары                  Таулық, бірлік, ынтымақ                  Өзінді санмен қошемет етіп тойлайды!  <i>Тілдiк дәм ұлтшы ұла:</i> (өйлесу барысында әңгімелесушінің назарын өзіне аудару үшін интонациямен сөйлеу мәнерін өз бетінше қолдануға үйрету.                  Жер ана бұрімізге ортақ Қазақстан мемлекеті көп ұлтты. Осынау кен қазақ даласында көптеген ұлт өкілдері тау-тәтті, ынтымақта, бауырластықта өмір кешуде. Біз олармен татулық, достық және бір – бірімізбен қоян-қолтық аралас өмір сүрудеміз.  <i>Сөйлеудің дыбыстық, мәдениеті:</i> тақырыптық сөздер мен таныс сөздерді әдеби тілдегі норманы сақтай отырып айтуда жеттықтыру төл дыбыстардың дұрыс айтылуын қалағалау.                  «Поезд» ойыны                  Мақсаты: Сөздерді буына бөліп оқу барысында, қазақ тілінде екіін сонғы дауыстыға түсетінін ұғындыру дағдыландыру                  А – ТА Ө – ЖЕ БА – ЛА  <i>Сөздік көз:</i> достық туралы өлең жаттауға баулу                  Ынтымағы жарасқан бәрекекүн                  Білдіреді болашақ ел сүртінің                  Таулық пен достығын арта берсін                  Құтты болсын бүгінгі мерекекүн  <i>Тілдің грамматикалық құрылымы:</i> Өз ойыңжай жеткізуге мүмкіндік беру.  <i>Байланыстырып сөйлеу:</i> достық туралы 4-5 сөйлеммен сипаттауға баулу.                  Иә, біз қазақ елі көңіліміз көл дариядай кен халықпыз, осыншама халықты шеттетпей, достық қарым – қатынаста, татулықта тұрып жатырмыз.                  Ендеше осы тойда қазақтың халық ойыны «Бәйге» сыйынын ойнап жіберейік</p> <p>«Дені сау ұлын -жаны сау» денсаулық күніне бағалар дайындау</p> <p>«<b>Ойлан тап, қандай дыбыс»</b></p>
-----------------------------------------------------------------------------------------------------------------------------------------------------------------------	-----------------------------------------------------------------------------------------------------------------------------------------------------------------------------------------------------------------------------------------------------------------------------------------------------------------------------------------------------------------------------------------------------------------------------------------------------------------------------------------------------------------------------------------------------------------------------------------------------------------------------------------------------------------------------------------------------------------------------------------------------------------------------------------------------------------------------------------------------------------------------------------------------------------------------------------------------------------------------------------------------------------------------------------------------------------------------------------------------------------------------------------------------------------------------------------------------------------------------------------------------------------------------------------------------------------------------------------------------------------------------------------------------------------------------------------------------------------------------------------------------------------------------------------------------------------------------------------------------------------------------------------------------------------------------------------------------------------------------------------------------------------------------------------------------------------------------------------------------------------------------------------------------------------------

<p>деген жеке қабілетін дамыту</p>	<p>«Әжемнің ертілері», «Атамның өсиеті» ертегілер оқып, бағаларға әнтімелеу.</p>
<p>Бада тулпасының тіл мәдениетін қалыптастыруға ықпал ету және бағаның тілге деген қабілетін дамытуда дарынды бағалармен жұмыс</p>	<p>«Мектепке дейінгі тәрбие мен оқытудың үлгілі оқу бағдарламасына нұсқаулық» пайдалану.</p>
<p>Мемлекеттік тіл бойынша тәрбиешілер мен ата-аналарға кенес беру жұмысы және мұғалімнің әдістемелік жұмыстануы</p>	<p>Әдістемелік кітаптарға шолу жасау. Қазақ тілі мұғалімі: </p>



	<p>Отан қорғаушылар (ҚР әскері, Ұлы Отан соғысы ардагерлері) туралы шағын әңгімелер айтуға баулу.</p> <p><i>Тәрбиесі:</i> Мемлекеттің Батырқанды (1910 - 1982) – екінші дүниежүзілік соғыстың дауы. Жұдығы, қаза келді, қазақтардың көрнекті алаушысы. Тұтан жері - Жалбырт облысының Жұдыт ауданындағы Көкбастау мекені. Батырқанды жеті жылдық мектепті бітіргеннен кейін бір аз уақыт мұғалім болған. Соңда күрдеге келеті әскери мектепті аяқтап шыққан, онда бір жарық жыл жұрип, аяқастағы қолданшы атағын алды. Содан кайтқан Қызыл Армия қатарына шақырылып, түрлі әскери бөлімдерде взвод, рота, компания болды.</p> <p>Қазақтың қазы үшін.      Жүрегі аударған.      Елдің намысын      Қорғаған Батырқанды!      Әр бабалар-Батырқанды!</p> <p><u>Тілінің грамматикалық құрылымы:</u> Сөздерді жіктеп қолдана білуге үйрету. «Біз Отанымызды мақтан етіп, сүйіп қорғаймыз!»</p> <p><u>Баяндауыстырып сөйлеу:</u> Иллюстрациялар бойынша қайталап айтуға, баябақша туралы ойларын айтуға баулу</p> <p>Ойын барысы : Педагог балаларға шағын суреттерді атауды сұрайды, содан кейін олардың арқайсысына үлкен суреттен орын тауып, ұсыныс жасайды.      Күтілетін нәтиже: Ұжымдық әңгімеге қатысады. Дауыс күшін өзгерте отырып, әртүрлі интонацияларды жаңғырталды.</p> <p>«Ұлы ерлікке мәңгілік тағзым» іс-шарасына қатыстыру.</p>
<p>Мемлекеттік тілді жүзеге асыру бойынша ұйымдастырылатын іс-шараларға дайындық</p>	<p>«Дыбыстар әлемі» дауысты-дауыссыз дыбыстарды қайталап, пысықтау</p>
<p>Бала тұлғасының тіл мәдениетін қалыптастыруға ықпал ету және; баланың тіліне деген жеке қабілетін дамыту</p>	<p>«Мектепке дейінгі тәрбие мен оқытудың үлгілік оқу бағдарламасына нұсқаулық» пайдалану.</p>
<p>Бала тұлғасының тіл мәдениетін қалыптастыруға ықпал ету және; баланың тіліне деген қабілетін дамыту дағдыларымен жұмыс</p>	<p>Әдістемелік кітаптарға шолу жасау.</p>
<p>Мемлекеттік тіл бойынша тәрбиешілер мен ата-аналарын кеңес беру жұмысын және мұғалімнің әдістемелік жұмысы</p>	<p>Қазақ тілі мұғалімі: </p>

Қазақ тілі пәні бойынша бағаларды тәрбиелеу-білім беру процесінің циклограммасы  
ЖШС «Иштаев Е.А. «Айгөлек» жеке бөбекжайы

«Гүл» ересек тобы

Бағалардың жасы: 4 жас


Тақырып: Санамак санаймыз

Жоспардың құрылу кезеңі: 15.05.2025 ж.

Дәйексөз: «Ел жұртымын бақыты аталатын, сөнбесін мәңгі сенің Отан атың!»

Қазақ тілі бойынша ұйымдастырылған оқу  
кызметінің қысқаша барысы

<p>Санамак жаттату арқылы 1-ден 10-ға дейінгі сандардың ретін есте сақтату, пысықтау. Бағаларды санамакта с айтуға үйрету. Есте сақтау, ойлау қабілеттерін дамыту</p> <p>Марш ырғағы ойналады.</p> <p>Қатар өскен дос құсап, Екі жақта қос бұтақ. Әрқайсысында Бірі қысқы Бірі ұзын Бес бұтақ</p>	<p><i>Тілдік дамытушы орта</i> дүрбес әрекеттерде ауызкөкілемсуге, ортақ тақырыпта әңгімелесуге баулу.</p> <ul style="list-style-type: none"><li>- Қане, бағалар, саусақтарыңды көрсетіндерші?</li><li>- Ту-у-у, қолдарың қандай тап .. таза, саусақтарың негкең әдемі. Бағалар осы саусақтарыңның аттарың білесіңдер ме? Ә-күй жетекшісі өзінің саусағын жая көрсетіп, әрқайсысын атай бастайды.</li><li>- Бағалар, бірінші саусағым - бас бармақ,</li><li>- ал екіншісі - баған үйрек,</li><li>- ал мына үшінші ұзын саусағым - ортан терек,</li><li>- төртіншісі - шылдыр шүмек,</li><li>- ал мына кішкентай ғана сонғы саусағым - кішкентай бөбек, - дейді. Тақтаға назар аударайық. Суретте ата, әже, әкем, анасы, баға көрсетілген. Біздер бұларды бір сөзбен не деп атайтын едік бағалар? Дұрыс: отбасы дейміз. Мен сендерге отбасы жайлы санамак айтайын сендер тыңдап отырыңдар.</li></ul> <p><i>Сөйлеуіні дамыстық мадениеті:</i> төл дыбыстарды өзлігінен дұрыс және көңіекліксіз айтуға жаттықтыру.</p> <p><b>«Кім көп сөз ойлап табады»</b></p> <p>Бұл ойын өткен тақырыптарды бекітуге, ойлау қабілеттерін дамытуға және дыбыстарды ажыратуға көмектеседі.</p> <p>Бағалары ақсақтүілді быстарына «ә», «р», «у», «к», «ә» сөз ойлап табу керек. Дұрыс, анық айтқан баға ұпай алады. Кім көп ұпай алса сол жеңеді.</p>
-----------------------------------------------------------------------------------------------------------------------------------------------------------------------------------------------------------------------------------------------------------------------------------------------------------------------	------------------------------------------------------------------------------------------------------------------------------------------------------------------------------------------------------------------------------------------------------------------------------------------------------------------------------------------------------------------------------------------------------------------------------------------------------------------------------------------------------------------------------------------------------------------------------------------------------------------------------------------------------------------------------------------------------------------------------------------------------------------------------------------------------------------------------------------------------------------------------------------------------------------------------------------------------------------------------------------------------------------------------------------------------------------------------------------------------------------------------------------------------------------------------------------------------------------------------------------------------------------------------------------------------------------------------------

	<p><i>Сөздік қор:</i> Санамақ айту және түсінудегі дағдыларын қалыптастыруда барлығымыз «Санамақ әнін» айтып берейік.</p> <p><i>Тілдің грамматикалық құрылымы:</i> сөздерді байланыстырып сөйлеуге үйретуде тынымдық ойынның ойнату: «Смайликтер»</p> <p>Шарты: Балалар шеңбер боймен текшені бір-біріне береді. Музыка әуені тоқтаған кезде қай балада текше қалып қойса сол бала ортаға шығып текшені ортаға тастайды. Қай смайлик түссе соны миникамен көрсетеді. Жақсы жарайсындар балалар. Енді орынымызға жайтсайық.</p> <p><i>Байланыстырып сөйлеу тақырыпқа байланысты әңгімелесе білуге баулу.</i></p> <p>Бір үйде біз нешеуміз? Кел, санайық, екеуміз. Бас бармағым – атам Балам үйір-к – әжем Ортам тер-к – папам Шылдыр ішпек – аням Кішкентай бөбек – мені Баріміз бірге қайталап айтайық Күтілетін нәтиже: Түрлі әрекеттерде өзінің әрекетін түсіндіреді. Еркін ойындарда кейіпкерлердің бейнесін басқа қырынан көрсетуге тырысады. Заттарды 4-5 сөйлеммен сипаттайды. Санамақты жатқа айтады.</p>
<p>Мемлекеттік тілді жүзеге асыру бойынша ұйымдастырылатын мерекелерге дайындық</p> <p>Бала тұлғасының тіл мәдениетін қалыптастыруға ықпал ету және баланың тілге деген жеке қабілетін дамыту</p>	<p>«Дені сау ұлдың -жаны сау» денсаулық күні тақпақтар жатату.</p> <p>«Сикырлы сандық» Бұл ойынның мақсаты: қазіргі таңда қалыптасып келе жатқан сөздің қандай бөлігінде тұрғанын түсіну.</p> <p>Дыбыс сөздің қай бөлігінде емес алы: «к» дыбысы сөздің басында, ортасында, аяғында тұрса, соған сәйкес сандыққа салуды керек (ойыншылықты, суретті)</p>
<p>Бала тұлғасының тіл мәдениетін қалыптастыруға ықпал ету және баланың тілге деген қабілетін дамыту да дарынды балалармен жұмыс</p> <p>Мемлекеттік тіл бойынша тәрбиешілер мен ата-аналарға кеңес беру жұмысы және мұғалімнің әдістемелік жұмыстануы</p>	<p>«Мектепке» дейінгі тәрбие мен оқытудың үлгілі қою бағдарламасына нұсқаулық пайдалану.</p> <p>Әдістемелік кітаптарға шолу жасау.</p> <p>Қазақ тілі мұғалімі: </p>

Қазірк тілі пені бойынша бағаларды тәрбиелеу-білім беру процесінің циклограммасы  
ЖШС «Иштаев Е.А. «Ангөлек» жеке бөбекжайы

«Гүл» ересек тобы

Бағалардың жасы: 4 жас

Тақырып: Мен жасай аламын»

Жоспардың құрылу кезеңі: 22.05.2025 ж.

Дәйексөз: «Бір ігі жоқ болса ұйым жоқ, ұйым жоқ болса күннің жоқ»

Қазак тілі бойынша ұйымдасстырылған оқу қызметінің ныскаша барысы

«Сән салоны» эйының ойнату. «Адамның еркі-шуберек» макалын жатату, мағынасын түсіндіру. Психологиялық дайындық. Үйе боздап, кой қоздап қорала шу, Көбелек пен құстар да сайда ду - ду. Гүл мен ағаш майысып қарағанда, Сыбыр қарғып, бұрандап ағашы су. Жалпы қағазды кітап шығаруға қолданумен қатар ұлы суретшілер оны сурет салуға пайдаланады. Кейін келе суретші конструктор, дизайншылар түрлі қағаздан әдемі заттар мен бұйымдар жасауды ойлап тапты. Жалон елінде қағаз пластикасы пайда болды, ол «оригами» деп аталады. Қағаз пластикасымен жұмыс істеу үшін ең алдымен қағазды дұрыс бүктеу, кеттау және ню тесіктерін ментеру керек. Жұмыс істеуге өте қолайлы болғын келетін түрлі түсті қағаздарды пайдаланған жөн.

Тілдік дамытушы орта: өзі туралы ақпараттарды алуға бөйімдеу.

«Суреттік салоны»

Шаштараз киім.

Книентке арналған мүйіс

Шаштараз құралдары

Шаш үлгісі бар альбом

Сәйлеудің дыбыстық мәдениеті: тыныс алу жаттығуларын жасауға үйрету.

Ойын түрі - мұғынмен. Мұрғынға серуенге шығуға көмектесейік. Әр бағаға сүлгі беріледі. Сүлгінің көмегімен мұрғынды сүртеміз.

1) Мұрғын серуенге шықты. Мұрғымыз терен тыныс алу үшін аузымызды жауып қоямыз. Мұрғымызбен тыныс алып, мұрғынмен дем шығарамыз.

2) Мұрғын ойнайды. Тыныс алғанда сұқ саусақпен мұрғын қанатынан ақшарын соққылайды. Өлең айтады.

Мұрғын жақсы иіс иіскегісі кетеді.

Мұрғын тесігін кезек - кезек бису арқылы жаттығу орындайды.

Мұрғын өлең айтады.

Сұқ саусақпен бір мұрғын қанатын жауып өлең айтамыз.


Мұрғынмен ойнау.

Сұқ саусақпен мұрғын қанатын сипау, сосын, жоғары - төмен сипалау.

У қалау жаттығуы.

Мұрғымыз қайтып оралды.

Мынау менің жүрегім

	<p>Барі осыдан басталған Мынау - басым ақылды Барі осыдан басталған Мынау менің он қолым Мынау менің сол қолым Барлық істі бастаған.</p> <p><i>Сөздік код:</i> ересектермен және бағалармен еркін қарым-қатынас ұсау дағдыларын қалыптастыру. Ж. Бұғыбаевтың «Алғашқы көмек»: әңгімесін айтуға баулу.</p> <p><i>Тілдің грамматикалық құрылымы:</i> Сөздерді жіктеп қолдана білуге үйрету. Шашпараз, қараусыз, шаш үлгісі, бригадир, жоспар-схема, цемент, фельдшерлік пункт.</p> <p>Ойнауға дайындық: Альбом құрастыру «<i>Барі мамандықтардың маңызы зор</i>» ; <i>Байаныстырғыл сөйлеу:</i> Иллюстрациялар бойынша қайталауға және ойларын айтуға баулу сножет- рөлдік ойындарбағалармен «<i>Салон</i>» Күтілетін нәтиже: Ауызекі сөйлеуде көркем сөздерді қолданады. Сөздегі дыбыстардың орнын ажыратады. Сөздерді жіктеп қолданады.</p>
<p>Мемлекеттік тілді жүзеге асыру бойынша ұйымдастырылатын н ерекшелерге дайындық</p> <p>Баға тұлғасының тіл мәдениетін қалыптастыруға ықпал ету және бағаның тілге деген жеке қабілетін дамыту</p>	<p>«Отбасы күніне арналған «Отбасилық дәстүр» отбасы, жеңуя туралы мәлімет беру, отбасы құндылықтары туралы сұрап, түсіндіру.</p> <p>«<b>Сикырлысандық</b>» Бүлөйынның мексаты: қазактілінетендь быстардың сөздінқандай белігінде тұрғанын түсіну. Дыбыс сөздің қай бөлігіндемысалы: «к»дыбысы сөздің басында, ортасында, аяғында тұрса, соған сәйкес сандыққа салуы кәрек (ойыншықты, суретті)</p> <p>«<b>Мектепке дейінгі тәрбие мен оқытудың үлгілік оқу бағдарламасына нұсқаулық</b>» пайдалану.</p>
<p>Баға тұлғасының тіл мәдениетін қалыптастыруға ықпал ету және бағаның тілге деген қабілетін дамытуда дарынды бағалармен жұмыс</p> <p>Мемлекеттік тіл бойынша тәрбиешілер мен ата-аналарға кеңес беру жұмысы және мұғалімнің әдістемелік жұмыстануы</p>	<p>Әдістемелік кітаптарға шолу жасау.</p> <p>Қазак тілі мұғалімі: </p>

Handwritten initials or mark at the top right corner.

Қазақ тілі пәні бойынша бағаларды тәрбиелеу-білім беру процесінің пиктограммасы  
ЖШС «Иштаев Е.А. «Айгөлек» жеке бөбекжайы

«Гүл» ересек тобы

Бағалардың жасы: 4 жас


Тақырып: Алақай, жаз келді!

Жоспардың құрылу кезеңі: 29.05.2025 ж.

Дәйексөз: «Күнінің көзі ортақ, жақсының сөзі ортақ»

Қазақ тілі бойынша ұйымдастырылған оқу қызметінің қысқаша барысы

	<p>Жаз мезгілі, жазғы ойындар, жазғы табиғат, жазғы еңбек жайлы түсінік беру; табиғатқа, қоршаған ортаға деген сүйіспеншілігін арттыру;</p> <p><i>Тілдік дамытушы орта</i>: айналасындағы өзін қоршаған орта, жаз мезгілі туралы ауызекі сөйлесуге үйрету</p> <p><i>Сөздік қор</i>: А.Омарованың «Жарқын жаз» өлеңінің мазмұнын дұрыс қабылдауға, өз ойын білдіруге баулу. Өзінің тәжірибесіне сүйеніп отырып, «Жарқын жаз» өлеңін әңгімелей білуге баулу. «Ө», «І» дыбыстарына арналған фонетикалы қойын. Есту қабілеттерін жетілдіруге, сөз ішіндегі дыбыстарды анық айтуға ұсынатын ойындар</p> <p>баланың сөздік қорын дамытуға жаз туралы тақпақ жаттату.</p> <p>Маусым мағыналы болсын, Шілденін шырайы кірсін, Тамыз тамылжып тұрсын Күн де ысып, шөп пісіп Ел пішенін орады.</p> <p>Бұл қай кезде болады? (жаз)</p> <p><i>Тілдің грамматикалық құрылымы</i>: есім сөздермен қолданылатын «емес» шылауды қолдана білуге үйрету.</p> <p>-Бағалар бір сәт өзімізді – сыртта, таза ауада тұрғандай елестетеік.</p> <p>-Айнала қандай? -Дала қандай? -Ал ағаштар ше? -Ауа қандай? -Терезеге не түсіп тұр бар? -Жақанданай болады? (ыстық, Демалады, Шомылдады, Күнге күейді) көнілді, т.б</p> <p>Жазда бау-бақшада не өседі? -Яғни, мүлкін барлығыңке ікеледі болады? (бағалардың жауабы)</p> <p>Жылдың тәртіптерің бар: .....: .....: .....</p>
--	---------------------------------------------------------------------------------------------------------------------------------------------------------------------------------------------------------------------------------------------------------------------------------------------------------------------------------------------------------------------------------------------------------------------------------------------------------------------------------------------------------------------------------------------------------------------------------------------------------------------------------------------------------------------------------------------------------------------------------------------------------------------------------------------------------------------------------------------------------------------------------------------------------------------------------------------------------------------------------------------------------------------------------------------------------------------------------------------------------------------------------------------------------------------------------------------------------------------------------------------------------------------------------------------------------------------------------------------------------------------------------------------

Мемлекеттік тілді жүзеге асыру бойынша ұйымдастырылатын мерекелерге дайындық	<p>Біржылда ... ай бар.</p> <p>Жазайлары: ..... Еңыстықжылмезгілі: ...</p> <p>Қазіржаздыналғашқыкөкжиегі</p> <p><u>Сөйлеуді дыбыстық мәдениеті:</u> дауыс апаратын, сөйлеуде тыныс ала білуді дамыту.</p> <p>жаз туралы суреттерін қарастыра отырып әңгімелеп беруге дағдыландыру.</p> <p>Схема бойынша әңгініжоспарын құру.</p> <p>1 схема «Жылмезгілі мен ауа-райы»</p> <p>Суреткеандайжылмезгіліберілгені?</p> <p>Сен оны қайданбілдің?</p> <p>2схема «Қазғатабиғаткөрінісі»</p> <p>Ағаштарданебайқалды. Жерденнекөрдін.</p> <p>3схема «Қазайлары»</p> <p>Күтілетін нәтиже: Тапқақтарды мәнерепп жатқа айтшы, кітаптағы суреттерді жай сөйлеммен сипаттайды.</p> <p>Қоғамдық орында өзін-өзі ұстау мәдениетіне тәрбиелеу</p>
Еала тулғасының тіл мәдениетін қалыптастыруға ықпал ету және баланың тілге деген жеке қабілетін дамыту	<p>Жанылғал жаттау: Ақ тай ақ па?, Қара тай ақ па? Малға қорек керек пе? Оған жарма, кебек керек пе?</p>
Еала тулғасының тіл мәдениетін қалыптастыруға ықпал ету және баланың тілге деген қабілетін дамыту да дарынды балалармен жұмыс	<p>«Мектепке дейінгі тәрбие мен оқытудың үлгілік оқу бағдарламасына нұсқаулық» пайдалану.</p>
Мемлекеттік тіл бойынша тәрбиешілер мен ата-аналарға кеңес беру жұмысы және мұғалімнің әдістемелік жұмыстануы	<p>Әдістемелік кітаптарға шолу жасау.</p> <p>Қазақ тілі мұғалімі: </p>