

Қазақ тілі пәні бойынша балаларды тәрбиелеу-білім беру процесінің психологиясы
ЖНПС «Иштаев Е.А. «Алғолек» жеке бөбекжайы

«Шуақ» ортаны тобы

Балалардың жасы: 3 жас


Тақырып: «Қысқы ойындар»

Жоспардың құрылу кезеңі: 14.01.2026ж.

Дәйексөз: Талап бар жерде тәртіп бар

Қазақ тілі бойынша ұйымдастырылған оқу қызметінің қысқаша барысы

<p>Қысқы ойындар туралы түсінік қалыптастыру. Өткен тақырыпты қайталау. Тақырып бойынша балалардың сөздік қорын молайту; Сөз, сөйлем ойлау қабілеттерін дамыту; Өз тәжірибесін қолдану арқылы сурет бойынша әңгіме құрастыра білуге үйрету. Балалардың ойлау қабілетін, түйсігін, сөйлеу мәнерін дамыту. Өз жолдастарының пікірін назар салып тыңдай білу дағдысын қалыптастыру. Сөздік жұмыс: Күртік қар, ұлпа қар.</p> <p><i>Тілдік дағдылушы орта.</i> бір-бірімен қысқы ойында, дербес әрекеттерде ауызекі сөйлесуге дағдыландыру. Балалар топшыларға бөлініп отырады. Әр топша үшін үстел үстінде 8 – ге бөлінген сурет бөліктері жатыр.</p> <ul style="list-style-type: none">- Балалар, енді біздер «Суретті құрастыр» деп аталатын ойынды ойнаймыз.- Балалар бір – бірімен ақылдаса отырып, суретті құрастырады.- Қане балалар қандай сурет құрастырдыңдар? <p>Балалардың жауаптары:</p> <ul style="list-style-type: none">- Қар ұшқаны не қаршық, қарға, ақшақар. Педагог осы ретпен суреттерді тақтаға орналастырады.- Осы суреттердің атауларында қандай ортақастық бар? <p>Балалардың жауабы.</p> <ul style="list-style-type: none">- Барлығында «қар» сөзі кездеседі. <p>Балалар интерактивті тақтадан қысқы ойындар бейнеленген көріністерін видеотаппа арқылы тамашалайды.</p> <ul style="list-style-type: none">- Балалар, осы мезгілге байланысты қар сөзін қатыстырып, тағы қандай сөйлем құрастыруға болады?- Қар жауып тұр. Жерде күртік қар жатыр. Ағаштар қар жамылып тұр.- Сендер өте жақсы жауап бердіңдер, жарайсындар. <p><i>Сөйлеудің дыбыстық мәдениеті:</i> «Ө» дыбысының дұрыс айтылуын қалыптастыру және тіл ұстарту жаптығуын жасау.</p> <p>«Ыс - ыс, келіп жетті қыс»</p> <p>«Ар - ар - ар, жауып жатыр ақша қар»</p> <p><i>Сөздік код:</i> Балалардың сөздік қорын дамытуға қысқы ойындарға байланысты таппақтар жаттату.</p> <p>Балалар, осы көріністерді бір сөзбен қалай атауға болады?</p> <ul style="list-style-type: none">- Қысқы ойындар немесе спорттың қысқы түрлері. <p>Педагог қыс туралы өлең жолдарын балалармен бірге айтады.</p> <p>Далала қар борайды.</p>
--

<p>Мемлекеттік тілді жүзеге асыру бойынша ұйымдастырылатын мерекелерге дайындық</p>	<p>Ақ мамыққа орайды. Муз болды, қатады Жып жылтыр боп жатады. Арағайды бақшаны, Үзілмейді жақсы әні. Гүлденеді бақшалар. Жауса жаусын ақша қар. Тілің <u>эрикоманикалық құрылымы</u>: сөздерді байланыстырып сөйлеуде зат есім және етістікті үйрету. -Балалар, осы мезгілге байланысты қар сөзін қатыстырып, тағы қандай сөйлем құрастыруға болады? - Қар жауып тұр. Жерде күртік қар жатыр. Ағаштар қар жамылып тұр. - Сендер өте жақсы жауып бердіңдер, жарайсыңдар. <u>Байланыстырып сөйлеу</u>: тақырыпқа байланысты әңгімесіне білуге баулу. - Балалар, енді алдарыңдағы қаргочкаларды белгілеп қойған бетін ашып, ондағы суреттерге назар аударыңыздар. Балалардың жауабы: - Кіріпі шанамен зырлап барады. - Қояндар конькимен сырғанап жүр. - Ит шаңғы теуіп келеді. - Тулкі хоккей ойнап жүр. Күтілетін нәтиже: Қысқы ойындар туралы түсінік қалыптастыру; тақырыпқа байланысты әңгімелейді.«Ө» дыбысының дұрыс айталуы және тіл ұстарту жаттығуын жасайды.</p>
<p>Баға тұлғасының тіл мәдениетін қалыптастыруға ықпал ету және баланың тілге деген жеке қабілетін дамыту</p>	<p>Сөз тіркестерін түсінуге және сөздерді байланыстырып құрастыруға жаттықтыру.</p>
<p>Баға тұлғасының тіл мәдениетін қалыптастыруға ықпал ету және баланың тілге деген қабілетін дамытуға дәрынды бағалармен жұмыс</p>	<p>«Балапаныңым биік ұш» мәнерлеп оқуға бағаларды дайындау. «Мектеп жасына дейінгі балалардың тілін дамытуға арналған жұмыс жоспарына» әдістемелік көмек беру. Казак тілі мұғалімі: </p>
<p>Мемлекеттік тіл бойынша тәрбиешілер мен ата-аналарға кенес беру жұмысы және мұғалімнің әдістемелік жұмыстануы</p>	

Қазақ тілі пәні бойынша балаларды тәрбиелеу-білім беру процесінің циклограммасы
ЖШС «Иштәев Е.А. «Анголкер» жексе бөбекжайы

«Шуақ» ортаны тобы
Балалардың жасы: 3 жас
Тақырып: «Үй құстары»

Жоспардың құрылу кезеңі: 21.01.2026 ж.

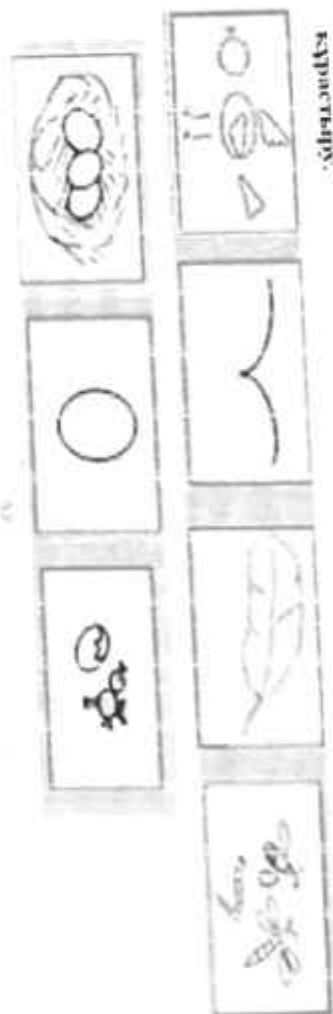
Дәйексөз: Тәртіп-тәрбие бастауы

Қазақ тілі бойынша ұйымдастырылған оқу қызметінің қысқаша барысы

<p>Өткен тақырыпты, қыс мезгілі туралы қайталау. Үй құстарын атай білуге үйрету. Үй құстарының тіршіліктері туралы түсініктерін кеңейту. Үй құстарының пайдасы туралы мағлұмат беру. Құстарға деген сүйіспеншілікке, қамқорлыққа тәрбиелеу.</p> <p>— Балалар, қолымыздан ұстап «Қуаныш шеңберін» құрып, бір-бірімізге жылымызды білдірейік.</p> <p>Қуанамаң мен де, Қуанасың сен де. Қуанайық достарым, Арабалап атқан күнге!</p> <p>— Ете жақсы балалар, енді орнымызға отырайық. Балалар, қазір жылдың қай мезгілі?</p> <p>— Қыс мезгілі</p> <p>— Қыс мезгілінде ауа-райындағы өзгерістер қандай болады?</p> <p>— Қыста күн суық болады, табиғат ұйқыға кетеді. Қыста қалың жауған, ақ қар басқан ағаштар әлемі көрінеді, ауа тазарайды. Адамдар ауа-райына сай жылы киімдер киеді. Кане, бәріміз тұрайық.</p> <p>Шаттық шеңбер құрайық.</p> <p>Бір-бірімізге күліп, Жақсы тілек айтайық! Балалар бір-біріне күлімісіреп, қол ұстасады.</p> <p><i>Тірдік дамытушы орта:</i> құрастырғыш кағаздар таратылады.</p> <p>— Балалар, сендер нені құрастырдыңдар?</p> <p>Яғни балалар, бұл үй құстары екен.</p> <p>Біздің бүгінгі жана тақырыбымыз «Үй құстары»</p> <p>Балалар үй құстарының түрлерін атап кетсем: Әтеш, тауық балапан, қаз, үйрек (суреттерін тақтаға іле отырып атау).</p> <p>Еркін тапсырма: үй құстары туралы өз бетінше кітаптарды қарауға баулу.</p> <p><i>Сөйлеудің дамытушы мадәниеті:</i> Сөйлеу кезінде тыныс алулық естуді дамыту.</p> <p>Тыныс алу жаттығулары («Ұ» дыбысына) Балалар мұрынмен тыныс алып, ауызбен ұзақ «Ұ-Ұ-Ұ» деп айтады.</p> <p>◆ «Жел соқты»</p> <p>Балалар қолдарын алға созады</p> <p>• Мұрынмен дем алды</p>
--

- Ауызбен ұзақ: Ұ-Ұ-Ұ-Ұ
- Демді үзбей айтуға назар аудару

Мисалдар көрсетілген бойынша құстар тұрпаты бойыншағын анықтауға құрастыру.



1. Мынау ақ. Құстың басы, тұрсағы, екі көз, денесі, құрғағы, екі аяғы бар.
2. Құстың екі қанаты бар. Ол ұшыды.
3. Құстың қауырсыны бар. Ол ақ, қызыл, жасыл.
4. Құстар жылқыгермен көрсетілгені.
5. Құстар ұй салды. Көксемге жұмыртқа басыды.
6. Жұмыртқа сопақша, ақ.
7. Жұмыртқадан кішкентай баланы шығарды.

Сөздік мұқ. қоршаған ортада күнделікті жиі қолданылатын құстардың атауларын айту және түсіну дандылығын қалыптастыру.

Мынау-қаз. Қаздың мойны, тұрсағы ұзындау болады. Ал мынау қанаттары. Қаз тауықтарға қарағанда үлкендеу болады, жұмыртқасы да үлкендеу болады. (салыстырту). Ал мынау-үйрек. Үйректің түсі ақ екен. Бұл құстар суда жүзгенді ұнатады. Үйректің де жұмыртқасы болады, ол да тауықтыкіне қарағанда үлкендеу болады. (Салыстыру).

Тілдің грамматикалық құрылымы. Жуан және жіңішке сөздерді көпше түрде қолдануға баулу.

Интерактивті құралдың көмегімен құстардың дыбысын тыңдау.

Жұмбақ шешу.


Басында айдары бар,

Иегінде сакалы бар. (Әтеш)

Үй құстарын атап беріндер?

(қаз, тауық, әтеш, үйрек)

<p>Мемлекеттік тілді жүзеге асыру бойынша ұйымдастырылатын мерекелерге дайындық</p> <p>Бала тұлғасының тіл мәдениетін қалыптастыруға қажетті ету және бағаның тілге деген жеке көбілетін дамыту</p>	<p>Әтеш туралы кім жаңылтпаш біледі? Әтеш әнге басалды, Әтеш ұйқы ашады. <u>Баланың сөздерін сөйлеу:</u> «Тарғыл тауық» ертегісін өздігінен қайталап айтуға баулу.</p> <p>— Сендер ертегі тыңдағанды ұнғасыздар ма? — Иә, ұнатамыз. — Ендіше, мен сендерге «Тарғыл тауық» ертегісін айтып берейін. Ертеде атай мен әжей болыпты. Олардың тарғыл тауығы болыпты. Атай мен әжей тарғыл тауыққа жем беріп, күтіп бағалды. Бір күні тарғыл тауық алтын жұмыртқа туады. Атай алтын жұмыртқаны қолына алып, әрі ұрады, бәрі ұрады сынбайды. Әжейде алтын жұмыртқаны алып сындыра алмайды. Бір кезде анадай жерде кетіп бара жатқан тышқан жұмыртқаны құйрығымен қағып кетеді. Сол күзде алтын жұмыртқа жарылып қалады. Атай мен әжей жарылған алтын жұмыртқаны көріп қатты жылайды. Сонан кейін тарғыл тауық ақ жұмыртқа туады. Оған әжей мен атай қатты қуанады.</p> <p>— Балалар, сендерге ертегі ұнады ма? — Ұнады. — Бұл ертегіде қандай кейіпкерлер бар? — Әжей, атай, тауық, тышқан. — Қандай тауық? — Тарғыл тауық. — Тарғыл тауық қандай жұмыртқалар туады? — Алтын жұмыртқа, ақ жұмыртқа.</p> <p><u>Дидактикалық ойын:</u> «Анасын тың»</p> <p>Шарты: Балаларға үй құстарымен олардың балапандарының суретін үлестіріп беру.</p> <p>Балалар анасын балапанымен жұптастырады.</p> <p>-Балалар, сонымен сендер қандай үй құстарын білесіңдер</p> <p>— Қаз, тауық, үйрек. — Нәліктен бұл құстарды «Үй құстары» дейміз? — Үйде мекендегендіктен үй құстары дейміз. — Үй құстарының адамға қандай пайдасы бар? — Үй құстарының еті, сорпасы, жұмыртқасы адам ағзасына өте пайдалы. — Өте жақсы, дұрыс айтасыздар! Күтілетін нәтиже: Үй құстарын атайды. Үй құстарының пайдасы туралы біледі. «Тарғыл тауық» ертегісін өздігінен айтады.</p> <p>Халық ойындарының қазынасы болып табылатын санамақтарды үйрету.</p>
<p>Кесте бойынша тапмақты жаттату: «Тырна, тырна, тырналар»</p>	

Баға тұлғасының тіл мәдениетін қалыптастыруға ықпал ету және баланың тілге деген қабілетін дамытуда дарынды балалармен жұмыс	«Ертегілер еліне саяхат» балаларды дайындау.
Мемлекеттік тіл бойынша тәрбиешілер мен ата-аналарға кеңес беру жұмысы және мұғалімнің әдістемелік жұмыстануы	Ата-аналарға кеңес: «Ойын арқылы қазақ тілін үйретудің әдістері» Қазақ тілі мұғалімі: 

Қазақ тілі пәні бойынша бағаларды тәрбиелеу-білім беру процесінің циклограммасы
ЖШС «Иштаев Е.А. «Айгөлек» жеке бөбекжайы

«Шуақ» ортаны тобы

Бағалардың жасы: 3 жас


Тақырып: «Көліктер»

Жоспардың құрылу кезеңі: 28.01.2026 ж.

Дәйексөз: Тәртіпсіз ел болмайды

Қазақ тілі бойынша ұйымдастырылған оқу
кызметінің қысқаша барысы

<p>Көлік атауларымен таныстыру. Сөздерді анық айтуға жаттықтыру. «Мынау не?» деген сұраққа жауап беруге үйрету. <u>Тілдік дамытушы орта</u>: дербес әрекеттерде ауызекі сөйлесуге баулу. Кане, бір-бірімізге жылды лебіздер білдірейік: мейірімді бол, талапты бол, көңілді бол, т.б. Жарайсың дарбағаларқанеорнымызғажайғасамыз.</p> <ul style="list-style-type: none">- Балаларқазіржылдылыққаймезгілі?- Қыс мезгілі- Қыс мезгілінде неше ай бар?- Үш ай бар,- Қыс айларынағайықшы?- Желтоқсан, қызылтоқсан,- Қыс мезгілінде күн қандай болады?- Салқын, суық, аязды, қарлы, боранды болады. <p><u>Сөйлеудің дыбыстық мәдениеті</u>: «Қ» дыбысының дұрыс айтылуын қалыптастыру. Қ-к-Қа-қа-қай-ық.</p> <p>Диалогтық ойын: «Көліктердің дыбысын ажырат» Мәсәте: Бағалардың ойлау қабілетін дамыта отырып, есте сақтау қабілетін арттыру, байқампаздыққа баулу</p> <p><u>Сөздік қор</u>: қоршаған ортада күнделікті жиі қолданылатын көліктердің атауларын айту және түсіну дағдыларын қалыптастыру.</p> <p>Жарайсыңдар бағалар, күн суық, ал сендер бағаларға қандай көлік түрімен келесіңдер?</p> <ul style="list-style-type: none">- Көлік дегеніміз не?- Көліктің қандай түрлері бар?- Көліктерге не жатады?- Көліктердің қандай пайдасы? <p>- Міне, бүгінгі оқу қызметімізде көнде көріп жүрген, мініп жүрген көліктер туралы өтетін боламыз.</p> <p>Бағалар мен сендерге жұмбақ жазайыңдар, ал сендер тауып көріңдер?</p> <ol style="list-style-type: none">1. Құс сияқты құсемес, Жүрселетім бойыңда, Қақпайды бір қанатың, Жүрселетім бойыңда. (Ұшақ)2. Қос күрекпенеседі,	
--	--

	<p>Су көлігідеседі. (Кайық)</p> <p>3. Жүргізуші жүргізеді, Төртаяқты батырды. (Женілкөлік) Жарайсындар бабалар, не деген тапқыр бабалар едіңдер. <u>Тіңді ұрпақ мамалық қалық құрылымды</u>. Бұйрық райлы етіктіктерді жекегей қолдануға баулу. Көрнекілік суреттерге назар аударайықшы.</p> <p>«Көңілді көліктер»</p> <p>Балалар көліктердің езі төртке бөлінеді:</p> <p>Әуеле жүретін көліктер - Ұшақ, Тікұшақ, зымыран-ұшады.</p> <p>Суда жүретін көліктер – Кеме, кайық-жүзеді.</p> <p>Темір жол көліктері – Поезд-жүреді.</p> <p><u>Баланың сөздерін сөйлеу:</u> Көліктер туралы ойыншықтар мен заттарды қарастыра отырып, сұрақтарға жауап беруге баулу.</p> <p>Ал, жерде жүретін көліктердің езі екіге бөлінеді екен. Олар жеңіл және ауыр көліктер. Мысалы автобус, желдел жәрдем көлігі, жүк көлігі, өрт сөндіру көлігі т.б.</p> <p>Көлік бізге не үшін керек? (баланың жауабы)</p> <p>Яңи көліктер</p> <ul style="list-style-type: none"> - бір жерден екінші жерге жету үшін керек (ауылдан-қалаға, үйден-дүкенге, т.б.) - Ауыр жүктерді тасымалдау, апару үшін керек (мыс үй құрылысын нарыналған киірі шықтастар, құмдар, саз цемент, үлкен сөрелер, ауыр сөмкелер, шаф, тоназытқашт.б. <p>біз қолмен көтер алмаймыз, сондықтан ауыр жүк көліктеріне жүтінгеніміз (біз)</p> <p>Демек бізге көліктердің көп көмегі бар екен.</p> <p>Күтілетін нәтиже: Көліктердің қандай түрлерін ажыратады. «К» дыбысымен танысты.</p> <p>«Тәртіп, талап, тәрбие» қауіпсіздік ережелері туралы балаларға әңгімелеу. «Жол тәртібін білейік!» өлең жаттату.</p> <p>Тірек-кесте бойынша таппақ жаттату.</p> <p>Үлкен болып өскенде, Машина аламан менде. Бірақ ол үшін әрине, Оқу керек күнде.</p> <p>«Кел, санайық санамық!» балаларды дайындау.</p>
<p>Мемлекеттік тілді жүзеге асыру бойынша ұйымдастырылатын мерекелерге дайындық</p> <p>Бала тұнбасының тіл мәдениетін қалыптастыруға ықпал ету және баланың тілге деген жеке қабілетін дамыту</p>	
<p>Бала тұнбасының тіл мәдениетін қалыптастыруға ықпал ету және баланың тілге деген қабілетін дамыту да дарынды балалармен жұмыс</p> <p>Мемлекеттік тіл бойынша тәрбиешілер мен ата-аналарға кеңес беру жұмысы және мұғалімнің әдістемелік жұмыстануы</p>	<p>«Мектеп жасына дейінгі балалардың тілін дамытуға арналған жұмыс жоспарына» әдістемелік көмек беру.</p> <p>Қазак тілі мұғалімі: </p>

Қазақ тілі пәні бойынша бағаларды тәрбиелеу-білім беру процесінің циклограммасы
ЖНПС «Мішталев Е.А. «Айгөлек» жеке бөбекжайы

«Шуақ» ортаны тобы

Бағалардың жасы: 3 жас

Тақырып: «Ата-аналар еңбегі»

Жоспардың құрылу кезеңі: 04.02.2026 ж.

Дәйексөз: «Жасампаздық бәрімізге өнеге»

	<p>Өз отбасы мүшелерінің аттарын атай отырып, ата-ана еңбегін бағалауға үйрету. Дыбыстық жаттығуларды қайталау. <i>Тілдік дамытушы орындар:</i> «Менің отбасым» постерімен жұмыс <i>Сөйлеудің дыбыстық мәдениеті:</i> Сөйлеу кезінде тыныс алуды, естуді дамыту. <i>Сөздік қор:</i> күнделікті жиі қолданылатын туыстық қатынастарды білдіретін сөздерді дұрыс айтқызу мақсатында тыңда, қайтала, сұраққа жауап бер тапсырмасы «Бұл кім?» <i>Тілдің грамматикалық құрылымы:</i> жай сөйлемдер құрастыруға үйрету мақсатындағы «Отбасы мүшелерін атап бер» дидактикалық ойыны, сонымен қатар үлкендер еңбегі туралы әңгімелеу <i>Байланыстырып сөйлеу:</i> тірек кесте арқылы жатқа айтып беруге машықтандыру. «Бағалың бас ұстазы ата-ана» Шаттық шеңбері. Біздің топта ұл-қыздар Тату-тәтті ойнаймыз. <i>«Сызылды қалам»:</i> «Суреттер сөйлейді» отбасы туралы мәлімет. Сөйлеудің дыбыстық мәдениеті: қазақ тіліндегі сөздерді дұрыс айтуға үйрету мақсатында Өлең жаттау: Шаршамайды бірауақ, Әжем жеңін түріп ап. Ақ бесікті тербетіп, Ән бастайды ыңылдап. Сергіту сәті: саусақтармен ойнайық «Ата мен Әже» жаттығуы «Дүниежүзілік қауіпсіз интернет күні» туралы бағалармен танымдық шара ұйымдастыру.</p>
<p>Мемлекеттік тілді жүзеге асыру бойынша ұйымдастырылатын мерекелерге дайындық</p>	<p>Әлеуметтік қарым-қатынас дағдыларын дамыту. Ата-ана еңбегі туралы бағалармен әңгімелесу</p>
<p>Баға тұлғасының тіл мәдениетін қалыптастыруға ықпал ету және баланың тілге деген жеке қабілетін дамыту</p>	<p>Жаттығуларды қолдану арқылы сөздік қорларын байыту.</p>

калыптастыруға ықпал ету және баланың тілге деген қабілетін дамыту да дарынды балалармен жұмыс	
Мемлекеттік тіл бойынша тәрбиешілер мен ата-аналарға кеңес беру жұмысы және мұғалімнің әдістемелік жұмыстануы	Мұғалімнің жеке жұмыстануы (алдыңғы аптаға циклограмма дайындау, әдістемелік жұмыстарды

Қазақ тілі пәні бойынша бағаларды тәрбиелеу-білім беру процесінің психологиясы
ЖШС «Иштаев Е.А. «Айгөлек» жеке бөбекжайы

«Шуақ» ортаның тобы

Бағалардың жасы: 3 жас


Тақырып: «Өзіңе және өзгелерге көмектес»

Жоспардың құрылу кезеңі: 11.02.2026 ж.

Дәйексөз: «Шығармашы балалар ойы балалар»

Қазақ тілі бойынша ұйымдастырылған оқу қызметінің қысқаша барысы

<p>Бағаларды «Камкорлыққа», «өзіңе және өзгелерге көмектес» деген камкорлық ұғымдарын қалыптастыру.</p> <p><i>Тілдік дамытушы орна:</i> бірлескен әрекеттері туралы келісуге, ортақ тақырыпта әңгімелесуге тәрбиелеу.</p> <p>Бағалар өзіңе және басқаға көмектес дегеніміз, өзіңнің құрдастарыңның түріне, көзіңе, қолыңа, денесіңе қарап оның жағдайын анықтап алу. Науқастанып отырғанын кезде дереу ересектерге хабарлау, науқас адамға мүмкіндігінше көмектесу. Азық-аулақ жаратқатқанда алғашқы көмек көрсету ережелерін білу.</p> <p>Ұзын құлақты, жылдам аяқты, Сәбізді жақсы көретін, ол не?(Қоян) Сергіту сәті: Мынау-мынау жүретім, Барі осыдан басталған Мынау-басым ақылды Барін осы басқарған Мынау-менін он қолым, Мынау-менін сол қолым Барлық істі атқарған</p> <p><i>Сөйлеудің дыбыстық мәдениеті:</i> сөйлеген кезде тыныс алуды, есту, ді дамыту.</p> <p>Шаттық шеңбері: Біз балдырған тең басқан, Дос құшағын кен ашқан. Тілегіміз әділдік, Ашық болсын көк аспан! Ғажайып сәт: «Қоянды кездестіреді» Бағалар суретте не көріп тұрсындар? -Иә, бұл қоян. Қоянға оқталып толықтырмай беру. -Қоян қайда тіршілік етеді? -Оның құлағы қандай? -Ол қалай секіреді? <i>Сөздік қор:</i> қоршаған орта туралы өздігінен әңгіме құрастыруда дидактикалық ойын ойнату.</p>
--

<p>Мемлекеттік тілді жүзеге асыру бойынша ұйымдастырылатын мерекелерге дайындық</p>	<p>«Қоянға үйін табуға көмектес», Максаты: Балалардың зейінің, ақыл ойын дамыту. Ойын шарты: Балаларға сурет беріледі сол бойынша балалар қоянға үйін табуға көмектеседі. <u>Тілдің грамматикалық құрылымы:</u> бұйрық райлы етістіктерді жекелей қолдануға (бар, кел, айт) баулу. Қоянды алып кел, қоянға сабызды бер. Рахмет айт. <u>Баланың сұрақтарына сөйлеу:</u> шағын шығарманың мазмұны бойынша сұрақтарға жауап беруге үйрету. Күтілетін нәтиже: бір-біріне жақсы тілектер айта біледі, сұраққа жауап беруді біледі. Кішкентайларға көмек көрсетуді үйренді.</p>
<p>Бала тұлғасының тіл мәдениетін қалыптастыруға ықпал ету және баланың тілге деген жеке қабілетін дамыту</p>	<p>«Менің Қазақстаным» өлең-тапқырлар жаттау</p>
<p>Бала тұлғасының тіл мәдениетін қалыптастыруға ықпал ету және баланың тілге деген қабілетін дамыту да дарынды балалармен жұмыс</p>	<p>Әдістемелік кабинеттен әдістемелік құралдар мен әдебиеттерге шолу жасау.</p>
<p>Мемлекеттік тіл бойынша тәрбиешілер мен ата-аналарға кенес беру жұмысы және мұғалімнің әдістемелік жұмыстануы</p>	<p>Қазақ тілі мұғалімі: </p>